



Οδηγίες καταχώρησης αθλητών στο “A.M.S ONLINE REGISTRATION SYSTEM” της Ε.Φ.Ο.Τ

Σας ενημερώνουμε για τα βήματα της ON LINE καταχώρησης των αθλητών του σωματείου σας στο νέο σύστημα της Ε.Φ.Ο.Τ.

Από την στιγμή που θα ανοίξει το σύστημα, μπορείτε να κάνετε οποιαδήποτε αλλαγή θέλετε μέχρι την τελική ημερομηνία και ώρα που προβλέπεται από την ανάρτηση του αγώνα.

ΒΗΜΑ 1

Πληκτρολογείτε στον browser σας το link <http://archery.org.gr/control/login.php>

Username / E-mail
username

Password

Login as
Team

Language
Greek

Login

Don't have an account? Register

Στην σελίδα που εμφανίζεται, πληκτρολογείτε το username και το password που σας έχει δωθεί από την Ε.Φ.Ο.Τ. και στο πεδίο “login as” επιλέγετε “Team”.

ARCHERY MANAGEMENT SYSTEM

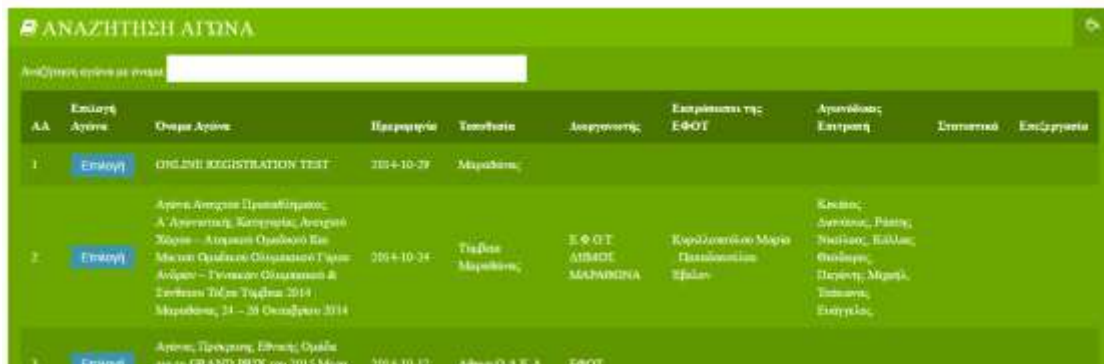


ΒΗΜΑ 2



Από το menu στα αριστερά της σελίδας επιλέγετε “Αγώνας” και στη συνέχεια “Αναζήτηση αγώνα”.

ΒΗΜΑ 3



Ύστερα πατάτε “Επιλογή” στον αγώνα, στον οποίο επιθυμείτε να κάνετε εισαγωγή αθλητών.


ARCHERY MANAGEMENT SYSTEM

ΒΗΜΑ 4



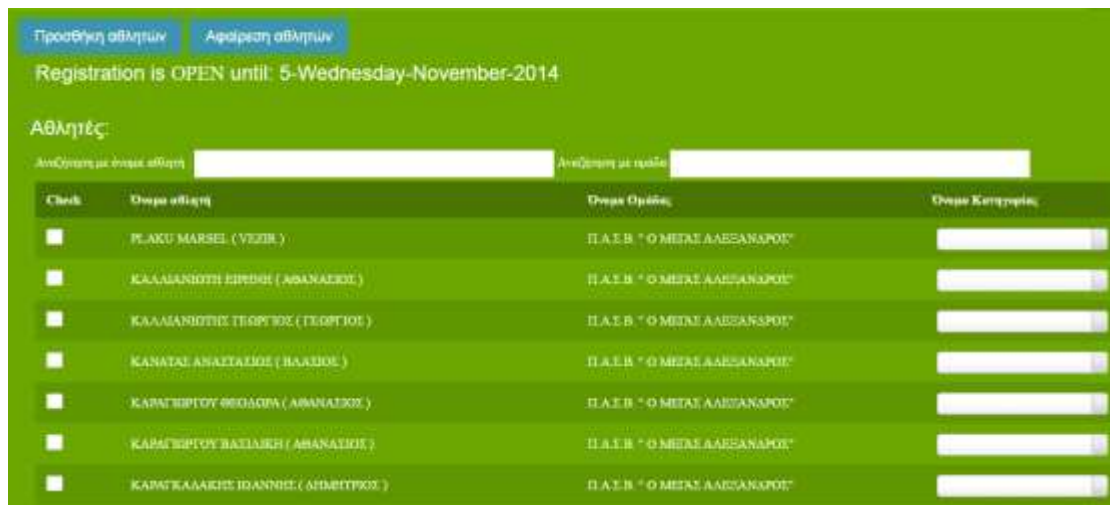
Στη νέα σελίδα που εμφανίζεται, έχετε τη δυνατότητα να δείτε διάφορες πληροφορίες του αγώνα που επιλέξατε και να κάνετε δήλωση συμμετοχής των αθλητών σας πατώντας “Δηλώσεις Συμμετοχής Αθλητών”.

ΒΗΜΑ 5



Κατόπιν, εμφανίζεται ένα πλαίσιο, όπου μπορείτε να επιλέξετε “Προσθήκη αθλητών” ή “Αφαίρεση αθλητών”.

ΒΗΜΑ 6



Checkbox	Όνομα αθλητή	Όνομα Ομάδας	Όνομα Κατηγορίας
<input type="checkbox"/>	Ρ. ΑΚΟΥ MARSEI (VESIB)	Π.Α.Σ. Β * Ο ΜΕΤΑΣ ΑΛΕΞΑΝΔΡΟΣ *	
<input type="checkbox"/>	ΚΑΛΑΜΑΝΙΩΤΗ ΕΙΡΗΒΗ (ΑΘΑΝΑΣΙΔΕ)	Π.Α.Σ. Β * Ο ΜΕΤΑΣ ΑΛΕΞΑΝΔΡΟΣ *	
<input type="checkbox"/>	ΚΑΛΑΜΑΝΙΩΤΗΣ ΓΕΩΡΓΙΟΣ (ΓΕΩΡΓΙΟΣ)	Π.Α.Σ. Β * Ο ΜΕΤΑΣ ΑΛΕΞΑΝΔΡΟΣ *	
<input type="checkbox"/>	ΚΑΝΑΤΑΣ ΑΝΑΣΤΑΣΙΟΣ (ΒΑΣΙΛΙΟΥ)	Π.Α.Σ. Β * Ο ΜΕΤΑΣ ΑΛΕΞΑΝΔΡΟΣ *	
<input type="checkbox"/>	ΚΑΡΑΓΕΡΓΟΥ ΘΕΟΔΩΡΑ (ΑΘΑΝΑΣΙΟΣ)	Π.Α.Σ. Β * Ο ΜΕΤΑΣ ΑΛΕΞΑΝΔΡΟΣ *	
<input type="checkbox"/>	ΚΑΡΑΓΕΡΓΟΥ ΒΑΣΙΛΙΚΗ (ΑΘΑΝΑΣΙΟΣ)	Π.Α.Σ. Β * Ο ΜΕΤΑΣ ΑΛΕΞΑΝΔΡΟΣ *	
<input type="checkbox"/>	ΚΑΡΑΓΚΑΛΑΚΗΣ ΙΩΑΝΝΗΣ (ΔΗΜΗΤΡΙΟΣ)	Π.Α.Σ. Β * Ο ΜΕΤΑΣ ΑΛΕΞΑΝΔΡΟΣ *	

Στη συνέχεια εμφανίζεται το παραπάνω αναπτυσσόμενο πλαίσιο, στο οποίο μπορείτε να δείτε και να επιλέξετε τους αθλητές του συλλόγου σας, καθώς επίσης και να δηλώσετε την κατηγορία στην οποία θα αγωνιστούν. Στο τέλος πατάτε στο κάτω μέρος του πλαισίου “Υποβολή” προκειμένου να καταχωρηθεί η δήλωσή σας.

ΒΗΜΑ 7



Α.Α.	Όνομα αθλητή	Όνομα Ομάδας	Όνομα Κατηγορίας	Αποβολή
1	ΚΑΤΑΓΓΙΛΗΣ ΠΑΡΑΣΚΕΥΗΣ	Μ.Α.Α.Σ. ΠΡΟΣ	ΟΥΣ ΜΕΤΑΦΩ ΤΟΣΟ (RECLUSE) ΑΝΔΡΩΝ Α	X
1	ΚΩΝΣΤΑΝΤΙΝΟΣ ΣΑΜΑΛΑΒΕΤΗΣ	Μ.Α.Α.Σ. ΠΡΟΣ	ΟΥΣ ΜΕΤΑΦΩ ΤΟΣΟ (RECLUSE) ΑΝΔΡΩΝ Α	X
1	ΧΡΗΣΤΟΠΟΥΛΗΣ ΣΩΦΙΑ	Μ.Α.Α.Σ. ΠΡΟΣ	ΟΥΣ ΜΕΤΑΦΩ ΤΟΣΟ (RECLUSE) ΓΥΝΑΙΚΩΝ Α	X

Αφού καταχωρήσετε τη δήλωσή σας, επιλέγετε από το menu αριστερά “Αγωνίες” και στη συνέχεια “Προβολή τρέχουσας δήλωσης” για να επιβεβαιώσετε τη δήλωση που έχετε κάνει. Εκεί, μπορείτε, επίσης, να αφαιρέσετε κάποιον αθλητή πατώντας “X” και ακολουθώντας τα παραπάνω βήματα να τον ξανακαταχωρήσετε στον αγώνα με τα σωστά στοιχεία. Τέλος, μπορείτε να εκτυπώσετε την δήλωσή σας επιλέγοντας “print pdf”.

ΕΥΧΑΡΙΣΤΟΥΜΕ ΚΑΙ ΚΑΛΗ ΑΡΧΗ

ΟΜΑΔΑ ΑΝΑΠΤΥΞΗΣ Α.Μ.Σ

ARCHERY MANAGEMENT SYSTEM